

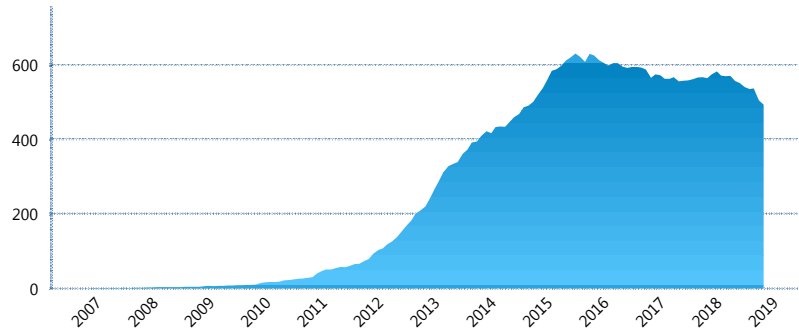
I. INFORMACIÓN FINANCIERA

I) Detalles del Fondo

Detalles del Fondo	
Razón Social	Citibanamex Siefore de Aportaciones Voluntarias Plus, S.A. de C.V.
Inicio de Operaciones	27/11/2006
Tipo de Fondo	Aportación voluntaria
Clave Bolsa	SAVBMX2
Activos Administrados *	493
ISIN	MX54SA0G0012
Comisión Anual	0.98%
Administrador	Citibanamex Afore, S.A. de C.V., integrante del Grupo Financiero Citibanamex
Director General	C. Luis Sebastián Sayeg Seade
Presidente del Consejo	C. Luis Sebastián Sayeg Seade

Activos Administrados *

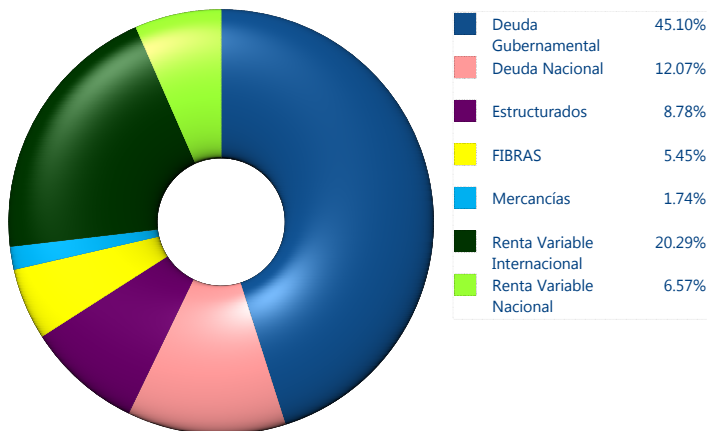
\$493



*Cifras en millones de pesos


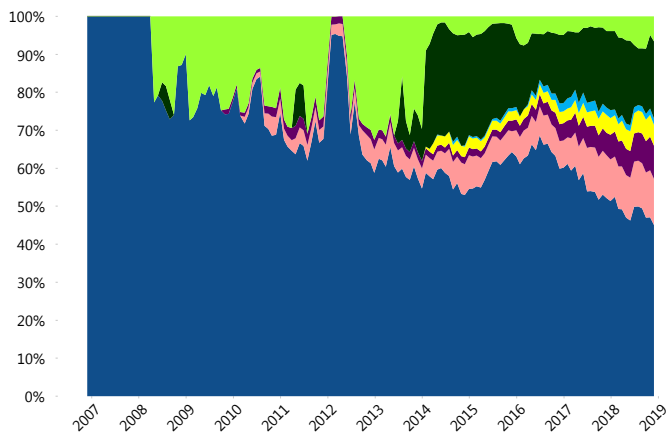
Contiene el efecto de fusiones, cortes transversales y transferencias por edad. Para mayor información consultar: <http://www.consar.gob.mx/gobmx/Aplicativo/Factsheets/EC/ECSAR.pdf>

II) Inversiones



Tipo de Instrumento	Citibanamex (SIAV2)	Sistema Adicional...	
Renta Variable Nacional	Renta Variable Nacional	6.57%	4.83%
	Total	6.57%	4.83%
Renta Variable Internacional	Renta Variable Internacional	20.29%	15.62%
	Total	20.29%	15.62%
Mercancías	Mercancías	1.74%	0.58%
	Total	1.74%	0.58%
FIBRAS	FIBRAS	5.45%	2.19%
	Total	5.45%	2.19%
Estructurados	Estructurados	8.78%	0.05%
	Total	8.78%	0.05%
Deuda Nacional	Alimentos	0.00%	0.03%
	Automotriz	0.00%	0.07%
	Banca de Desarrollo	1.10%	1.12%
	Bancario	0.95%	0.76%
	Bebidas	0.57%	0.16%
	Cemento	0.00%	0.01%
	Centros Comerciales	0.08%	0.00%
	Consumo	0.26%	0.12%
	Empresas Productivas del Estado	1.13%	2.07%
	Estados	0.10%	0.61%
	Europeos	2.04%	0.67%
	Grupos Industriales	0.13%	0.04%
	Infraestructura	4.14%	1.36%
	OTROS	0.18%	0.34%
	Papel	0.00%	0.03%
	Serv. Financieros	0.38%	0.08%
	Telecom	0.27%	0.20%
Transporte	0.39%	0.01%	
Vivienda	0.36%	1.10%	
	Total	12.07%	8.77%
Deuda Internacional	Deuda Internacional	0.00%	0.00%
	Total	0.00%	0.00%
Deuda Gubernamental	BONDES	0.00%	4.13%
	BONOS	20.97%	26.54%
	BPA182	0.00%	0.12%
	BPAS	0.00%	0.15%
	CBIC	1.78%	0.08%
	CETES	0.00%	11.85%
	REPORTO	0.09%	2.05%
	UDIBONO	22.26%	22.96%
	UMS	0.00%	0.07%
		Total	45.10%
Total		100.00%	100.00%

Evolución de Inversiones



**Considera las inversiones de todo el grupo de SIEFORES Adicionales
Cifras al cierre de noviembre de 2018

III) Desempeño

Rendimiento Bolsa

Tipo	Citibanamex (SIAV2)	Sistema Adicionales
1 año	-1.19%	0.25%
2 años	4.16%	4.47%
3 años	3.24%	3.76%
5 años	4.11%	4.20%

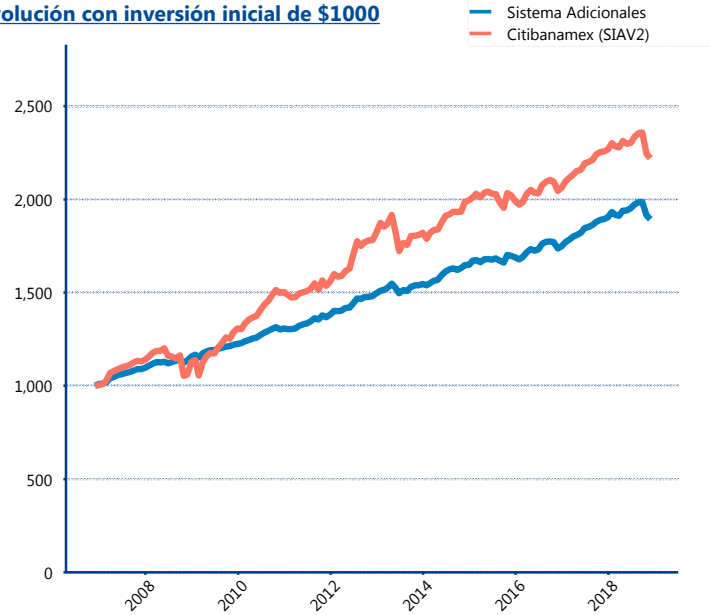
Indicador de Rendimiento Neto

N/A

N/A

N/A

Evolución con inversión inicial de \$1000



Construido con el precio de la Siefore registrado en la Bolsa Mexicana de Valores

IV) Medidas de sensibilidad y riesgos

Evolución del Plazo Promedio Ponderado

